

REGENERATOR ŁĄKI



PIELĘGNACJA UPRAW I ŁĄK



PRAIRIAL



Przez lata przedsiębiorstwo CARRÉ nabyło nowoczesne i wydajne narzędzie przemysłowe, które odpowiadają na problemy produktywności, konkurencyjności, elastyczności i jakości.



CARRÉ stosuje proces malowania, który poprawia wygląd maszyny i zwiększa jej trwałość oraz wartość w czasie.



OPINIA UŻYTKOWNIKA

WYKORZYSTAJ 85 LAT DOŚWIADCZENIA I INNOWACJI CARRÉ



• CARRÉ jest firmą rodzinną z siedzibą w regionie Vendée, we Francji. Od 1938 roku naszą misją jest projektowanie, produkcja i dystrybucja maszyn rolniczych dedykowanych do uprawy gleby, siewu i nawożenia, a także kompletnej serii maszyn do upraw pielęgnacyjnych. Naszą ambicją jest oferowanie Państwu sprzętu dostosowanego do każdego warunków.

• Firma CARRÉ mieści się w samym centrum regionu rolniczego i wszystkie nasze produkty powstają przy współpracy z wieloma docenianymi rolnikami. Dlatego, kupując maszyny CARRÉ czerpią Państwo korzyści wpływające z ich wiedzy i doświadczenia.

• Przez ostatnie 80 lat firma otrzymała kilkanaście nagród za innowację, dlatego towarzyszyć Wam w uzyskaniu optymalnych wydajności.



David O. Rolnik z Welshpool, Powys, Anglia

Używam maszynę **Prairial** na moich pastwiskach od około 4 lat.

Prairial faktycznie robi to, o czym była mowa w momencie zakupu, to bardzo skuteczna maszyna do regeneracji łąk w usuwaniu martwej trawy, a także w aeracji.

To prawdziwa maszyna łącząca 3 osobne działania w trakcie jednego przejazdu, która tchnęła nowe życie w moje pastwiska.

Pozwala mi pracować szybko i wydajnie w krótkim czasie. Posiadam 200 krów na 110 ha użytków zielonych.



SERIA MASZYN PRZYDATNA W HODOWLI ZWIERZĄT

Pragnąc zapewnić hodowcom prawdziwe rozwiązanie do utrzymania i zarządzania użytkami zielonymi, opracowaliśmy wyjątkową maszynę, która spełnia potrzeby w zakresie dobrostanu zwierząt wypasanych na pastwiskach.

W jakim celu aeracja?

Przejazdy ciągników, spadający deszcz i przechodzenie zwierząt ugniata i zagęszcza łąki.

Uniemożliwia to dobrą równowagę między minerałami, powietrzem, wodą i pierwiastkami organicznymi.

Jednak ta równowaga jest kluczem do produktywności gleby.

Poprzez aerację PRAIRIAL uwalnia azot, ułatwia wchłanianie wody i gnojowicy, rozwija aktywność podziemną (robaki, aktywność mikrobiologiczna itp.), zwalcza najbardziej suche okresy i wreszcie ułatwia dostęp składników odżywczych do korzeni.

Dzięki temu zwierzęta lepiej wykorzystują łąki i pozostają na nich dłużej!

Nasze maszyny łączą kilka czynności w jednym przejeździe na dużej prędkości roboczej (15 km/h): wertykulacja, napowietrzanie, oczyszczanie z mchu, wysiew.

Zoptymalizuj opłacalność łąk!

Rama przeznaczona do pracy na użytkach zielonych, składa się z dwóch części i zamontowana na osi gwarantującej doskonałe kopowanie terenu.

Ta rama została zaprojektowana dla trwałości. Jest wykonana ze stali HLE (High Elastic Limit), aby wytrzymać naprężenia związane z intensywnym użytkowaniem na łąkach.





SPRAW, ABY TWOJE ZWIERZĘTA KORZYSTAŁY Z DOBRZE NAPOWIETRZNONEJ, WYRÓWNANEJ I WYGŁADZONEJ ŁĄKI!

Prairial pozwala na wykonanie 4 czynności w jednym przejeździe z prędkością 15 km/h:

- Wertykulacja w celu otwarcia gleby i wsparcia wymiany gleba-powietrze,

Noże można regulować ręcznie lub hydraulicznie i unieść je w razie potrzeby.

- Wyrównywanie gleby i krecich kopców za pomocą karbowanych ostrzy oraz wspomaganie dobrego rozdrabniania w celu rozprowadzenia gleby i nawozów naturalnych

- Usuwania trawiastych mchów i martwej trawy,

Montaż na listwach sprężynowych umożliwia wytrzymanie znacznych sił. Naprzemienne rozmieszczenie noży i listew niwelujących ułatwia ewakuację resztek roślinnych.

- Wysiew, aby w tym samym czasie wysiać rzutowo nasiona traw.

Dostępny od 3 do 6 m!

RAMA ZAPROJEKTOWANA NA TWOJE UŻYTKI ZIELONE

- 3-punktowy układ zaczepowy ze sworzniami zablokowanymi w obrocie kat. 2/3
- Rama z rur o profilu 100x8 mm, 120x60x8 mm i 200x100x5 mm
- 4 rury o profilu (70x5 mm) ze stali HLE (High Elastic Limit), aby wytrzymać znaczne ograniczenia związane z użytkowaniem na łąkach.
- Spawana mechanicznie rama monoblokowa 2-częściowa, na osi
- Czop z pierścieniami poliamidowymi, aby uniknąć tarcia stali o stal.
- Składanie do 2,5 m z podwójnym zabezpieczeniem hydraulicznym i mechanicznym
- Światła drogowe i kierunkowskazy w zestawie

NÓŻ



Obracalny nóż ze stali borowej:
minimalizuje koszty

DOBRCZE WYKOŃCZONA PRACA: 4 CZYNNOSCI W 1 PRZEJEJZDZIE

✓ Możliwość łatwego i beznarzędziowego dostosowywania ustawień

Wertykulacja



Wygładzenie




Wyrównanie



Siew





Bezpieczeństwo

Zabezpieczenie hydrauliczno-mechaniczne (do transportu i pracy)



Montaż listew wyrównujących i noży na piórach sprężynowym (80x12mm) w celu wytrzymywania dużych sił Kąt natarcia noży zapobiega wyciąganiu kamieni
Montaż naprzemienny ułatwiający odprowadzanie resztek roślinnych.
Łatwa regulacja kół ustawiających głębokość roboczą za pomocą korby połączonej z gwintowaną śrubą regulacyjną i odczytem ustawienia na skali.


SZEROKOŚCI: OD 3 DO 6 M

Szerokość (m)	RAMA SZTYWNA		RAMA SKŁADANA			
	3		4,5		6	
Rozstaw między nożami (mm)	200	250	200	250	200	250
Liczba noży	15	12	22	18	30	24
Ilość kół	2		2		2	
Zapotrzebowanie mocy (KM)	60		80		100	
Masa (kg)*	782	751	1193	1151	1563	1500

* W zależności od wyposażenia

WYBIERZ WIĘKSZY KOMFORT DZIĘKI HYDRAULICZNEJ REGULACJI NOŻY

Do regulacji głębokości wertykulacji z kabiny ciągnika



WYPOSAŻENIA DODATKOWE -SEMLOC

WYSIEWY NA ŁĄCE W TYM SAM CZASIE



Zbiornik na materiał siewny o pojemności 200 l lub 400 l z dozownikiem rowkowym, napędzany kołem DPA (wydatek proporcjonalny do prędkości jazdy), umożliwiającą dozowanie od 2 do 100 kg/ha
Wentylator napędzany 2 silnikami elektrycznymi



2 wolumetryczne wałki dozujące do wysiewu drobnonasiennych i gruboziarnistych




Dozownik 8-rowski

Dyfuzory umieszczone blisko ziemi z przodu maszyny zapewniają równomierne rozprowadzenie na całej szerokości maszyny i wspomagają kiełkowanie nasion



OPCJE

Opis		Zastosowanie
Licznik hektarów zamontowany na kołe		Do odczytu powierzchni pracy
Zaczep wysunięty 200mm		Aby dostosować się do ograniczeń ciągnika
Hydrauliczna regulacja noży		Do regulacji głębokości wertykulacji z kabiny ciągnika



Przegubowy układ ramion przedłużających umożliwia dostosowanie się do nierówności pola, by pracować w każdych warunkach.

Kompaktowe składanie ramy w 2 częściach do 2,50 m dla bezpiecznych przejazdów





Nasz zespół dokłada wszelkich starań aby nasze maszyny były niezawodne i mocne.



Jesteśmy świadomi tego, że dbają Państwo o środowisko dlatego w przemyśle stosujemy tylko trwałe i ekologiczne metody.



Nasza rola: Służymy radą odnośnie stałych i przyjaznych środowisku technik uprawy.

Dystrybutor produktów CARRÉ w Polsce:

Korbanek

JAKOŚĆ I DOŚWIADCZENIE

Korbanek sp. z o.o.
ul. Poznańska 159
62-080 Tarnowo Podgórne
tel. 61 8 950 300
www.korbanek.pl
info@korbanek.pl

L'Agriculture par Nature

Znajdziesz nas również tutaj



2 Z.A. Les Fours - 85140 SAINT-MARTIN-DES-NOYERS - FRANCE

Tel. +33 (0)2 51 07 82 35

carre@carre.fr | Internet : <http://www.carre.fr>

Odkryj wachlarz CARRE



UPRAWA GŁĘBOKA



UPRAWA PŁYTKA



SIEW - NAWOŻENIE



WAŁY
UGNIATAJĄCE



PIELĘGNACJA
UPRAW