




Praca przy obecności odpadów poźniwnych



AGROMULCH Gold



AGROMULCH Silver

Kompaktywość

Zaczep
Kat. 3

Składanie wału



- Wał składany hydraulicznie
- Zbalansowana waga w transporcie
- Zmniejszony nawis

NOWY ZĄB NAPAWANY WĘGLIKIEM

Technologia obróbki węgla BETEK®

Długość zęba 80 mm

Możliwość dodatkowego montażu skrzydeł w opcji



- Do 10 razy dłuższa żywotność
- Niezmienna jakość pracy
- Łatwa wymiana

Rama

120x120 mm



Odległość między rzędami zębów
800 mm

Jednolita praca



- Intensywne mieszanie resztek poźniwnych
- Tworzenie jednolitego mulczu na całej szerokości roboczej
- Doskonałe wyrównanie powierzchni

Wyrównanie



- Równomierne wyrównanie powierzchni
- Lepsza struktura gleby
- Doskonałe zagęszczenie

Całoroczne intensywne użytkowanie

Praca do 30 cm

Od 5 do 12 km/h

Agromulch® Gold zawieszany

Zabezpieczenie sprężynowe

lub srubowe

Hydrauliczne cylindry

Ułatwiona regulacja
głębokości pracy

Regulacja wysokości
talerzy

Doskonałe wyrównanie
powierzchni

Zestaw ostrzegawczy

Bezpieczeństwo na drodze

Ząb
spulchniający

Z możliwością
demontażu skrzydeł
365 mm
(Możliwość montażu
zębów i skrzydeł
wzmocnionych
węglanem w
standardzie)

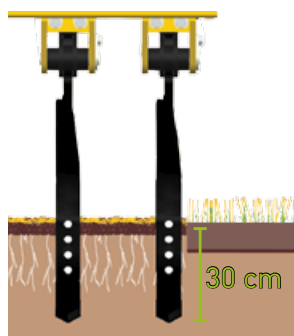
Talerz wyrównujący

Tworzenie regularnego
mulczu

Wał V-SEM

Szeroki wybór wałów w
zależności od rodzaju
gleby

Głębokość robocza



Bez skrzydeł :
praca do 30 cm



Ze skrzydłami :
praca od 5 do 15 cm

Nowość

Ostrze szczelinowe

PATENT

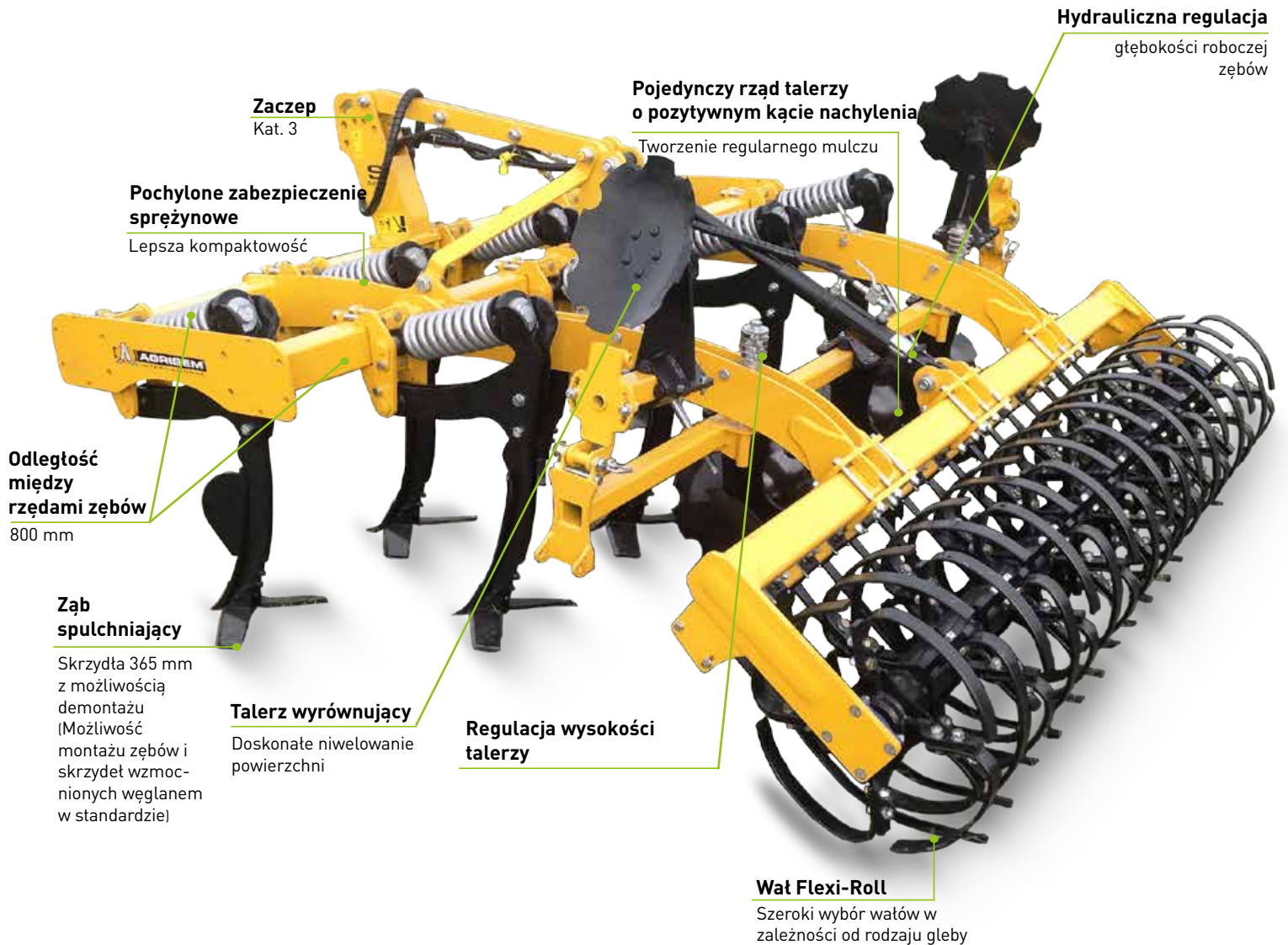
Zastępując zęby
ostrzami maszyna staje
się spulchniaczem.



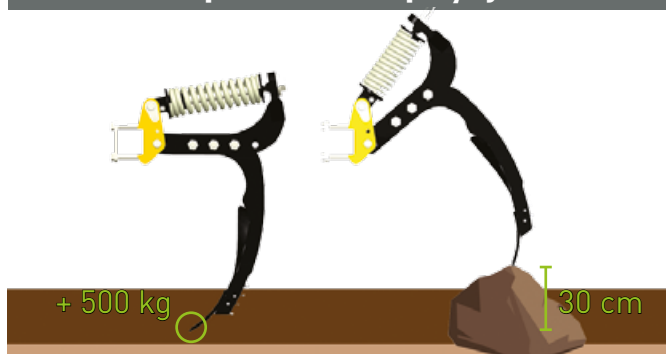
- 1 maszyna do 2 funkcji
- Całoroczne użytkowanie
- Łatwa wymiana

Ekskluzywna technologia

Agromulch® Silver zawieszany

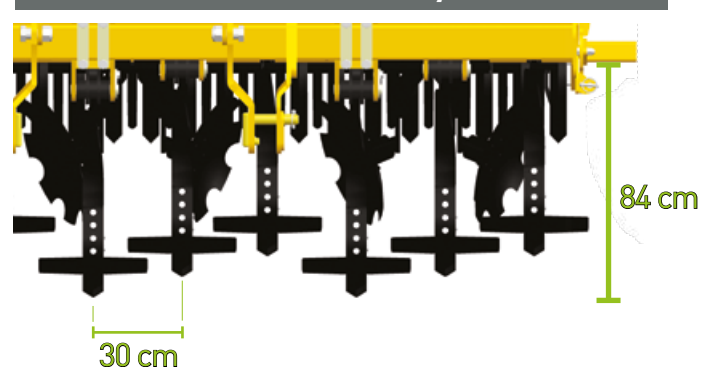


Zabezpieczenie sprężynowe



- + 500 kg
- Odblokowanie przy końcówce : ciężar + 500 kg
- Duże wychylenie zęba
- Zabezpieczenie non-stop

Rozstaw narzędzi



- Powierzchniowe spalnianie po żniwach
- Pełne podcięcie gleby

Agromulch® Gold ciągany



Dyszel hydrauliczny

Ułatwiona regulacja głębokości roboczej

Blokada hydrauliczna

Bezpieczeństwo w transporcie

Koła transportowe

0
niskociśnienie
500/45x

Zaczepek

Kat.3 w standardzie

Koła kontroli głębokości roboczej

w standardzie

Ząb spalchniający

Z możliwością demontażu skrzydeł 865 mm (Możliwość montażu zębów i skrzydeł wzmocnionych węglanem w standardzie)

Wzmocniona rama

Belka 120x120 mm

Hydrauliczna regulacja głębokości roboczej

Talerz wyrównujący

Tworzenie regularnego mulczu

Ząb za każdym k

Praca bez wału w w wilgotnych

SILVER ZAWIESZANY	Modele nieskładane		Modele składane	
Szerokość robocza (m)	3,00	3,50	4,00	5,00
Szerokość transportowa (m)	3,00	3,50	3,00	3,00
Waga (kg) z wałem klatkowym Ø 526	2 077	2 473	3 150	3 650
Zapotrzebowanie mocy ciągnika (KM)	100 - 140	120 - 160	160 - 200	180 - 240
Ilość zębów	8	10	11	13
Ilość talerzy Ø460	8	10	12	14

GOLD ZAWIESZANY	Modele nieskładane			Model składany
Szerokość robocza (m)	3,00	3,50	4,00	4,00
Szerokość transportowa (m)	3,00	3,50	4,00	3,00
Waga (kg) z wałem klatkowym Ø 526	2 120	2 450	2 710	3 180
Zapotrzebowanie mocy ciągnika (KM)	140 - 180	160 - 200	170 - 220	180 - 240
Ilość zębów	10	12	13	13
Ilość talerzy Ø460	8	10	12	12

Pochylone zabezpieczenie sprężynowe

Lepsza kompaktowość (w opcji - zabezpieczenie śrubowe)

Regulacja wysokości talerzy

Doskonałe wyrównanie

owe
pony
iowe
22,5

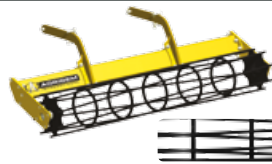


Wat Flexi-Roll


Szeroki wybór watów w zależności od rodzaju gleby

W A Ł Y


Klatkowy Ø526



Agrix Ø500 i Ø700




Flexi-Roll Ø600




Steel-Pack Ø700




V-Sem Ø600




T-Sem Ø620







Flexi-U Ø600
(tylko na modelach zawieszanych)



Podwójny Flexi-U Ø600
(tylko na modelach ciągnanych)



rotem
warunkach

GOLD CIĄGANY	Modele składane		
	4,00 m	5,00 m	6,00 m
 Szerokość robocza (m)	4,00 m	5,00 m	6,00 m
 Waga (kg) z wałem klatkowym Ø 526	4 320	4 510	5 590
 Zapotrzebowanie mocy ciągnika (KM)	200 - 260	240 - 300	280 - 360
Ilość zębów	13	17	19
 Ilość talerzy Ø460	12	14	16



535 rue Pierre Levasseur
44158 ANCENIS - FRANCJA

T. +33 (0)2 51 14 14 40
F. +33 (0)2 40 96 32 36

agrisem@agrisem.com
www.agrisem.com



Tój dealer